

サケ (シロザケ) 日本系

(Chum salmon *Oncorhynchus keta*)



管理・関係機関

北太平洋溯河性魚類委員会 (NPAFC)、
日口漁業合同委員会、
漁業道県

最近の動き

2023 年漁期 (8 月～翌年 2 月末) の沿岸におけるサケ漁獲数は約 1,936 万尾、河川捕獲数 (人工ふ化放流のための親魚捕獲) は約 349 万尾であり、両者を合わせた来遊数は 2022 年漁期の約 67% となる約 2,285 万尾 (速報値) であり、1989 年 (平成元年) 以降では 5 番目に低く 3,000 万尾を下回った。2023 年漁期の来遊数を地域別にみると、北海道では前年比 67%、本州太平洋では前年比 26%、本州日本海では前年比 41% となり、本州で大幅に減少した。2023 年春の放流数は、前年の約 128% となる約 13 億 3,608 万尾と増加した。2023 年春の放流数を地域別にみると、北海道では前年比約 123%、本州太平洋では前年比約 198%、本州日本海では前年比約 111% となった。

2024 年漁期 (10 月 31 日現在) の全国の前年比は 1,593 万尾 (対前年同期比 76%) となった。このように前年を下回る来遊数となり、種卵不足の懸念がある地域もあることから、北海道の各地で定置網漁業の操業開始時期の延期等の自主漁獲規制が実施され、本州太平洋では定置網で獲れた親魚からも採卵を行っている。本州における種卵不足を補うため、北海道の民間増殖団体により種卵が供与されている。

利用・用途

サケは生鮮・冷凍食材として利用されるほか、毎年、決まった季節に沿岸や川で大量に獲られるため、昔から燻製、塩蔵、乾物、缶詰、練製品等、様々な加工・保存方法が発達してきた。塩蔵品としては、山漬け、新巻、塩引鮭、定塩フィレ等があり、魚卵はすじこやいくら、腎臓はめふん (塩辛)、心臓はどんび

こととして加工される。乾物には鮭節、トバ等がある。その他の加工品として、お茶漬けの具材として使われるサケフレーク、昆布巻、魚肉を米や麴で漬け込んだ飯寿司、塩蔵した魚介類を長期間熟成させた魚醤油等がある。サケの皮は、かつて北方先住民族であるアイヌが衣装や靴として加工していたが、現在ではコラーゲン抽出の原材料として注目されている。また精巢 (白子) は、食材として消費されるだけでなく、核酸や塩基性タンパク質 (ヒストンやプロタミン) を取り出して健康補助食品や機能性素材として利用される。

漁業の概要

サケ漁業の歴史は古く、縄文時代の遺跡からはエリと呼ばれる川を遮ってサケを獲る漁労施設の痕跡が、東日本各地の貝塚からはサケの骨が見つかった (Ishida *et al.* 2009)。江戸時代中期 (1800 年頃) までのサケ漁業は、もっぱら河川内 (河口周辺) で行われ、漁具としてヤナ、ウライ、鉤、ヤス、テンカラ釣り、四つ手網、流し網、投網、ひき網等が使われた。江戸末期になるとひき網のほかに建網も使われるようになり、サケ漁業は河川から沿岸へと発展していった (秋庭 1988、小林 2009)。1869 年に始まった北洋さけ・ます漁業については、「59. サケ・マス類の漁業と資源調査 (総説)」を参照されたい。

江戸時代から現在にかけて、日本沿岸及び河川 (ただし、1952 年以降河川漁獲禁止) において秋から冬に行われるサケ漁業は、産卵のため母川を目指して回帰した日本系サケを対象としている。沿岸のサケは定置網、固定式刺網、磯建網、はえ縄等で、河川のサケはウライ、捕魚車、ひき網等で漁獲される。新潟県村上市の三面川と大川では、伝統漁法である居繰網漁、コド漁が現在でも行われている (村上市 2018)。河川での資源保護についても古い歴史があり、18～19 世紀に新潟県の三面川や山形県の月光川、明治時代に北海道の石狩川水系、西別川、遊楽部川等で産卵場や稚魚が保護されていた (秋庭 1988)。

明治初期からの漁獲データが残る北海道についてみると、1870年から1893年頃までは漁獲数が1,000万尾を超える年がある等、年500万~700万尾ほどの漁獲があったが、それ以降1970年頃までの80年間あまりは年300万尾程度の水準が続いた(小林2009)。日本で初めて人工ふ化放流が行われたのは1876年の茨城県那珂川であり、翌年には北海道でもサケの人工ふ化放流試験が実施された。その後、北海道では1888年に官営の千歳中央ふ化場が建設されると、民間のサケふ化場が次々と建設され、サケの資源造成方策は河川内サケ漁業を規制する産卵保護から人工ふ化放流へと転換していった。しかし、当時の民間ふ化場は経営が非常に厳しく、捕獲したサケ親魚の売却金が唯一の収入源であった(秋庭1988)。そのため、河川遡上量の減少がふ化場の経営悪化につながり、さらに捕獲親魚の売却で放流種苗としての種卵の確保が困難になるという悪循環が生じ、サケ資源は長期間低迷した。民間ふ化場の経営の行き詰まりから、1934年に北海道のほとんど全ての民間ふ化場は官営となり、北海道のサケ人工ふ化放流は官営事業として実施されることになった。しかし、当時のふ化放流技術は未熟だったこともあり、その後も資源は回復しなかった。第二次世界大戦後、1952年に水産資源保護法が施行されると、河川でのサケ採捕は人工ふ化放流のための親魚捕獲を除き原則禁止となり、北海道のふ化場は国立ふ化場が主体となり、また本州の民間ふ化場にも補助金が支出される等、国の積極的な支援の下、ふ化放流事業が実施される体制となった。その後、試験研究に基づいたふ化放流手法の実践及び1976/1977年のレジームシフト以降に海洋環境が好転したこともあり、1970年代半ば以降、日本系サケの漁獲量は飛躍的に増加し、1996年には史上最高となる約26.6万トン記録した。2023年の日本沿岸での漁獲量(春から夏季の日本200海里水域における流し網等の漁獲量を含む)は約5.9万トンであり(Sotoyama and Morishita 2024)、最近10年間(2014~2023年)の漁獲量約5.6万~約14.0万トンの中では4番目に低かった(図1)(NPAFC 2024)。

生物学的特性

これまで日本に回帰するサケの大部分はふ化放流に由来する放流魚であると考えられ(Kaeriyama 1999)、自然産卵に由来するサケはほとんど存在しないとされてきた。しかし、

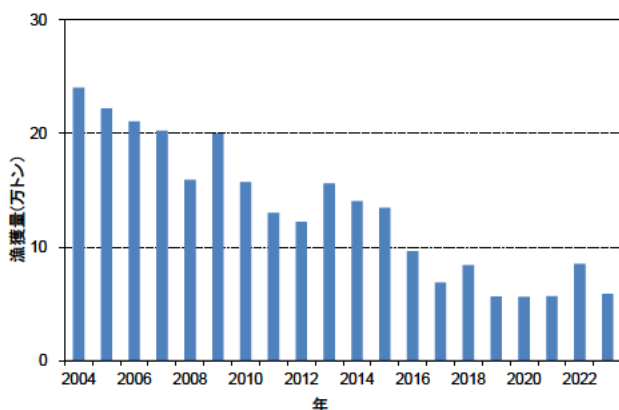


図1. 日本沿岸におけるサケの漁獲量
(NPAFC 2024, Sotoyama and Morishita 2024)

2010年代以降の調査から、サケの人工ふ化放流が盛んな北海道や本州日本海側の数多くの河川において自然再生産するサケが現在も存在していることが確認されている(Miyakoshi *et al.* 2012, Iida *et al.* 2018)。

日本系サケは由来が自然産卵あるいはふ化放流に関わらず、秋から冬にかけて河川を遡上し、河川の湧水域等の通水性の良い河床の砂礫を掘り、いくつかの産卵床にわけて産卵する。雌4年魚の孕卵数は約2,000~3,000粒である(斎藤ほか2015)。受精卵の発生速度は水温によって異なり、水温8°Cでは約60日でふ化する。ふ化した仔魚は、日光の遮断された砂礫中にとどまり、卵黄嚢を吸収しながら安静を保って成長する。卵黄嚢は水温8°Cでは約60日で吸収され、卵黄嚢の吸収がほぼ終わった個体は砂礫中から浮上して河川内で摂餌を開始する。摂餌を始めた稚魚は、河川を流下する水生昆虫や陸生昆虫を無選択に摂餌しつつ、活発な降海行動を示す(帰山1986)。

一方、ふ化場では、河川捕獲された親魚の中で完全に成熟している一部の親魚からすぐに採卵するが、成熟が不完全な大部分の親魚については蓄養池で飼育した後に採卵する。蓄養期間における雌親魚の死亡率(北海道、1993、1994、1996年の値)は約5~20%である(水産庁北海道さけ・ますふ化場1996)。人工受精された受精卵は、第一卵割が始まる頃から発眼期まで、振動等の衝撃に極めて弱いので、安静を保って管理される。発眼期を迎えて、比較的衝撃に強い時期になると(水温8°Cで受精後40~45日)、健全な受精卵と死卵を区別する検卵作業が行われる。サケの主要な標識方法として、耳石にバーコード状の輪紋を施す耳石温度標識(図2)があり、NPAFC科学調査統計委員会における標識パターンの調整の下、北太平洋の各沿岸国で導入されている(NPAFC Working Group on Salmon Marking ウェブページを参照)。この標識は、検卵後の発眼期からふ化までの間に、卵の飼育水温を人為的に制御することで作り出される。検卵や標識作業の終わった発眼卵は、小石や人

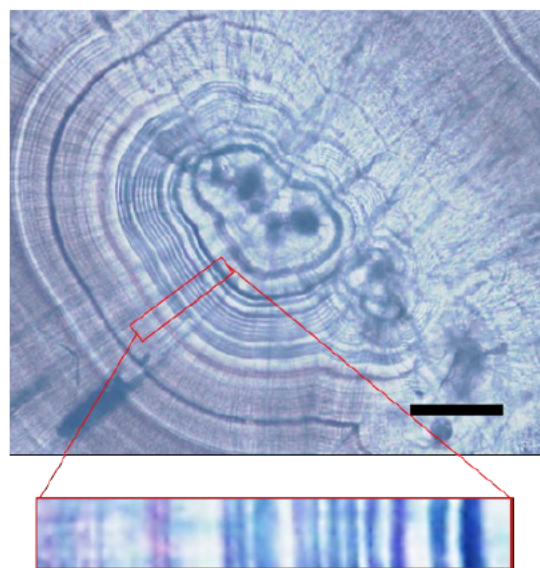


図2. サケの耳石温度標識

受精卵の発眼期からふ化までの期間に飼育水温を人為的に制御してバーコード状の輪紋を施標する。水温を下(上)げれば暗い(明るい)リングが形成される。写真右下のバーは50µmを示す。

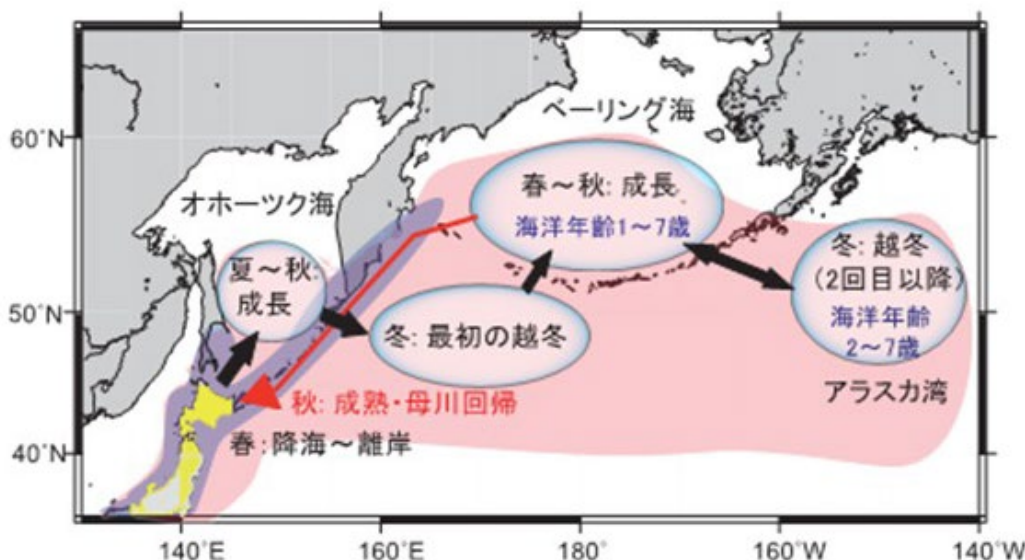


図 3. 日本系サケの分布と回遊経路 (黄色：産卵地域、赤色：海洋分布、紫色：漁場と想定される海域、黒矢印：未成魚の回遊経路、赤色矢印：成魚の回遊経路)
(浦和 (2000) の図 6 と Watanabe (2017) の図 1 を改変)

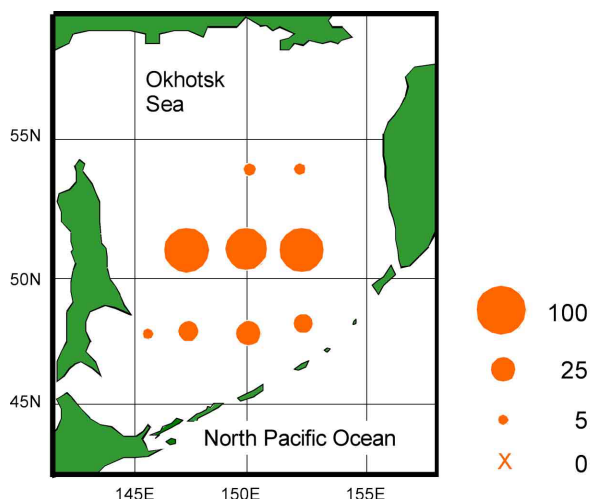


図 4. 2002 年 10 月における日本系サケ幼魚のオホーツク海における分布

遺伝的系群識別により推定された日本系サケの CPUE (トロール網 1 時間曳きあたりの採集個体数) を示した (Urawa *et al.* (2004) を基に作成)。

工質を敷き詰めた養魚池または浮上槽と呼ばれる孵化器に収容され、ふ化から仔魚期を過ごす。ふ化した仔魚は日光を嫌うため、卵黄嚢を吸収し終わって浮上するまで、遮光した環境で管理される。浮上したサケ稚魚は、人工配合飼料で尾叉長 50 mm 前後まで飼育される。採卵から放流までの飼育期間中の死亡率は、例えば北海道及び岩手県のふ化場では約 10~15% である (岩手県 2005)。その後、稚魚は主に 3~5 月に河川へ放流される。一部は、沿岸域の海中へ放流される場合もある。自然産卵の場合、卵から降下稚魚までの間の死亡率は約 80% と推定されている (森田ほか 2013a)。

河川に放流されたサケ稚魚の大部分は、数日から 1 ヶ月以内で速やかに降海する (眞山ほか 1983, Kasugai *et al.* 2013)。降海したサケ稚魚は、塩分が低く波浪の影響を受けにくい河口域や沿岸域に群泳し、カイアシ類、カニ類幼生、陸生昆虫等を

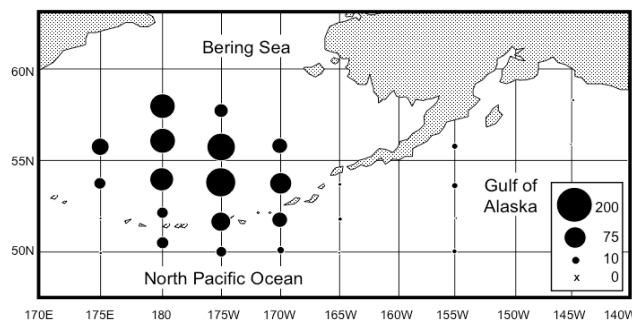


図 5. 2003 年 8~9 月における日本系サケ未成魚の海洋分布

遺伝的系群識別により推定された日本系サケの CPUE (トロール網 1 時間曳きあたりの採集個体数) を示した。日本系サケは大部分が夏季ベーリング海に分布する (Urawa *et al.* 2009)。

摂餌しながら成長する (入江 1990)。尾叉長が 70~80 mm ほどに成長すると遊泳能力が向上し、端脚類等のより大型の動物プランクトンや仔稚魚を摂餌できるようになる (帰山 1986)。この頃になると広域探索型の摂餌方法をとるようになり (帰山 1986)、主に距岸 20~30 km 以内の沿岸域を北上移動し、7 月末頃までに日本沿岸域を離岸する (入江 1990) (図 3)。幼稚魚期のサケは、体サイズや成長に依存して減耗することが知られ、北方移動を成し遂げるためにも体の大きさやそれに伴う遊泳能力の高さが生残に重要となる (Honda *et al.* 2017, Hasegawa *et al.* 2021a, Iino *et al.* 2024)。また、これまで幼稚魚は直線的に北方へ移動すると考えられてきたが (入江 1990)、北海道太平洋では、降海後に進路とは逆向きの西方に長距離移動する個体が多数存在する (Honda *et al.* 2024)。本州太平洋のサケ幼稚魚を使って代謝と遊泳能力を調べた結果からは、豊富な餌環境と好適な水温環境が揃うことで、十分な体サイズに成長し、親潮や津軽暖流に逆らって長距離を遊泳可能となることが示唆されている (Iino *et al.* 2022, 2024)。

日本系サケ幼魚以降の海洋における分布・回遊経路の概要を以下に説明する。下記の概要 (図 3) は調査結果、北洋漁業の

漁場位置及び水温情報を元に大まかに推定したものであるため、海洋環境変化の影響により回遊経路が変化しうることや全ての個体と同じ経路を辿るわけではない点について注意が必要である。日本沿岸域を離岸したサケ幼魚は、夏から秋にかけてオホーツク海に分布し(浦和 2000、Mayama and Ishida 2003、Urawa *et al.* 2004) (図3、4)、端脚類、カイアシ類やオキアミ類を主体とした動物プランクトンを摂餌しながら(関 未発表データ)、短期間で尾叉長 200~280 mm に成長する。オホーツク海におけるサケ幼魚は、夏から海水表面水温(SST)が 10°C を超える海域にも分布するが、秋には SST が 5~10°C の海域に分布が集中するようになり、オホーツク海の SST が 5°C 以下に低下する冬にはオホーツク海から北西北太平洋へと南下する(Mayama and Ishida 2003) (図3)。その後、日本系サケは北西北太平洋の SST が 4~8°C の海域で最初の越冬を行う(Nagasawa 2000、浦和 2000)。北西北太平洋で越冬した日本系サケ若齢魚(海洋年齢 1 歳)は春から夏になると北上し、アリューシャン列島から中部ベーリング海の内海盆付近にかけて広く分布するようになる(Urawa *et al.* 2009) (図3、5)。なお、海洋年齢とは、海洋生活期において越冬した回数のことを意味する。そして、クラゲ類、翼足類、オキアミ類、端脚類等を摂餌し(Davis *et al.* 2000)、初秋(9月)頃には尾叉長 360~390 mm 程度に成長する。7月における未成熟魚の海洋年齢別の平均尾叉長を図6に示す(Ishida *et al.* 1998)。水温が低下する晩秋までに、日本系サケ若齢魚はベーリング海を離脱し、アラスカ湾の水温が 4~7°C の海域で 2 度目の越冬を行う。その後、日本系サケ未成魚は索餌海域(ベーリング海)と越冬海域(アラスカ湾)の間を季節的に移動し、成熟したサケ成魚は主にベーリング海を経由して産卵のため母川へ回帰する(浦和 2000)。過去に母川回帰した最大個体として、尾叉長 108 cm、体重 11.5 kg の記録がある。海洋生活期の自然死亡係数(1/年)は、海洋年齢 1 歳では 0.006、2 歳では 0.271、3 歳では 0.197、4 歳では 0.367 と推定されている(Fukuwaka *et al.* 2010)。

日本系サケは成熟に 2~8 年を要し、通常 4 年魚(海洋年齢 3 歳)として母川に回帰するものが最も多い。2012 年には北海道のオホーツク沿岸で 9 年魚のサケが漁獲されたこともある(宮腰 2014)。成熟年齢や成熟サイズには日本海や本州の河川群では 2~3 年魚といった若齢の成魚が比較的出現しや

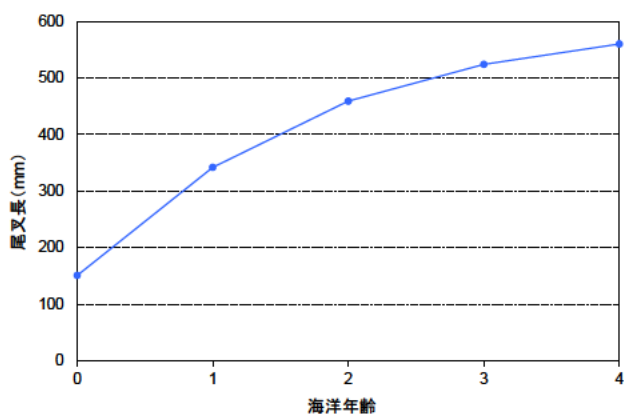


図6. 北太平洋におけるサケ未成魚の7月における平均尾叉長 (Ishida *et al.* 1998)

すい等、地域個体群ごと、河川群ごとに変異が存在する(斎藤ほか 2015)。成熟年齢と成熟サイズの決定には、河川群ごとの遺伝的差異のほかに、沖合海域での成長が影響している(Morita *et al.* 2005)。サケの平均成熟年齢は北太平洋のほぼ全域において 1970 年代から 1990 年代にかけて高齢化した(Ishida *et al.* 1993)、2010 年代中盤以降、日本系サケでは若齢化している。年齢別の成熟率(岩手県、1993~2009 年級群の平均値)は、2 年魚では 0.4%、3 年魚では 7.0%、4 年魚では 57.6% である(Watanabe *et al.* 2015)。さらに、成魚の河川遡上時期や繁殖形質(上述の孕卵数や卵径)にも、地域個体群及び河川群による地理的傾斜及びこの傾斜の時間的な変化が認められる(斎藤ほか 2015、Hasegawa *et al.* 2021b)。このように様々な形質に地域あるいは河川ごとの差異が存在するのは、サケが母川回帰性を有するために、各々の地域個体群あるいは河川群がそれぞれの河川や沿岸環境及びふ化放流に起因する人為選択に適応したためと考えられる。

サケは一生に 1 度だけ産卵する繁殖様式をとり、雄は雌をめぐって雄間で攻撃行動をとる(Salo 1991)。繁殖活動を終えたサケは雌雄ともに全て死亡する。サケは、河川から海洋におよぶ全生活史にわたり、様々な動物に捕食される。産卵のため河川に遡上したサケ成魚は、ヒグマ等の陸上大型哺乳類や猛禽類(オオワシ、オジロワシ等)に捕食される(Gende and Quinn 2004、鎌内ほか 2012)。また、河川での卵・仔稚魚期には魚類(カジカ類、アメマスやサクラマス等のサケ科魚類、ウグイ等)、降海後の幼稚魚期には海鳥(ウトウ、ウミネコ等)や魚類(ウグイ、マルタ、アメマス、ヒラメ、ソウハチ、ズズキ、マサバ、ゴマサバ、クロソイ、アブラツノザメ、ホッケ、コマイ、カラフトマス、サクラマス等)、未成魚・成魚期には大型魚類(ネズミザメ、ミズウオダマシ等)や海産哺乳類(ゼニガタアザラシ、オットセイ類、カマイルカ等)に捕食される(久保 1946、Fiscus 1980、河村 1980、Nagasawa 1998a、1998b、Nagasawa *et al.* 2002、宮腰ほか 2013、Honda *et al.* 2023a、Sasaki *et al.* 2023、Okado and Hasegawa 2024)。また、河川や湾内でサケ科魚類に捕食される稚魚の体長は比較的小さい傾向にある(Hasegawa *et al.* 2021a)。

資源状態

北太平洋のサケ・マス類全体の漁獲量は、1976/1977 年のレジームシフト以降増加し、1990 年代に入っても比較的安定して高水準が続いていた。2009 年には史上最高の約 114 万トンの漁獲量を記録したほか、その後いくつかの年及び 2023 年にも 100 万トンを超える漁獲量が記録された(NPAFC 2024)。ただし、2020 年及び 2022 年には約 60 万~約 71 万トンとなる等、北太平洋のサケ・マス類の漁獲量は高水準にあるものの変動が大きい(詳細については「59. サケ・マス類の漁業と資源調査(総説)」を参照されたい)。サケの漁獲量は、2000 年代までアジア側において高い水準となっており、その理由は日本及びロシアのいくつかの地域における放流手法の改善や海洋環境の好転により、ふ化場産サケの生残率が向上したためと考えられている(Irvine *et al.* 2012)。しかし、日本やカナダといった比較的南方におけるサケの漁獲量が 2000 年代中盤以降減少する一方で、ロシアのサケでは増加した(NPAFC 2023)。

また2010年代中盤以降は世界的にもサケの漁獲量が減少傾向にあり、2020年及び2021年には1980年代初頭の水準まで落ち込んだが、2023年における北太平洋全体のサケの漁獲量は約20.6万トンと僅かに回復した(NPAFC 2024)。

北太平洋に分布するサケ・マス類の分布・資源量をモニタリングするため、1952年から流し網を用いた米国等との国際共同調査が行われてきた。1990年代以降、NPAFC加盟国による海洋でのサケ・マス類の資源量調査では、表層トロール網が標準的な採集漁具として用いられるようになり、我が国でも2007～2022年に(2010年を除く)、夏季ベーリング海において表層トロール網によるサケ・マス類の分布・資源量モニタリングを実施している(Honda *et al.* 2023b)。表層トロール網で採集されたサケ未成魚については、海洋年齢別に平均CPUE(5ノット1時間曳網あたりの漁獲尾数、17調査定点の平均値)が推定されており、特に海洋年齢1歳(尾叉長300～400mm)の平均CPUEが高いことが確認されている(Honda *et al.* 2023b)(図7)。経年的には、2014～2015年の調査時における海洋年齢1歳の未成魚のCPUEが2007～2013年の値に比べて約半分に減少したものの、翌2016～2022年は2018年及び2021年を除き平年並みまたは平年以上の値で推移している。今後、モニタリングデータが蓄積され、同調査の漁獲物

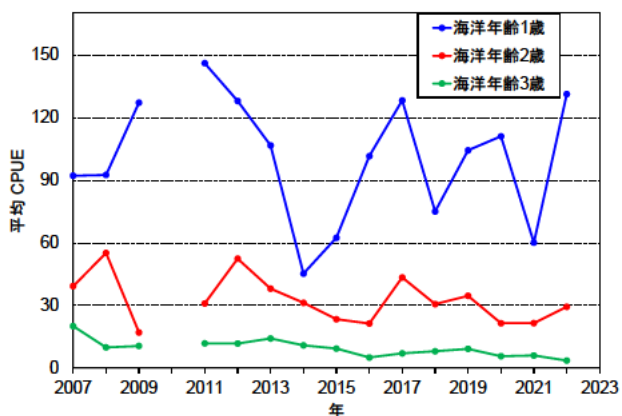


図7. 夏季ベーリング海におけるサケの年齢別平均CPUE (トロール網1時間曳きあたりの採集体数)(2007～2023年、2010年及び2023年は調査なし)(Honda *et al.* (2023b)の図8を改変)

年齢は海洋年齢1～3歳(1+～3+)で示しており、回帰時の年齢では2～4年魚に相当する。

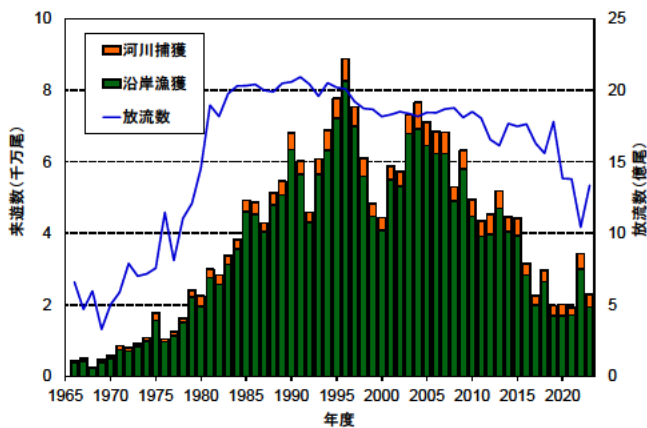


図8. サケの来遊数(沿岸漁獲数と河川捕獲数の合計値)と放流数(1966～2023年度)

について遺伝的手法等による系群組成の推定が実施されることで、日本系サケの資源状態や他国起源のサケ・マス類との種間関係等の理解が進むものと期待される。

我が国のサケの来遊数(沿岸漁獲数と河川捕獲数の合計)は、1960年代後半から1970年にかけて急激に増加した(図8)。この理由は、第二次世界大戦後に再開された北洋さけ・ます漁業の操業条件の厳しさが増し、国内の資源増大を図る機運が高まったこと、さらに1962年から始まったサケの給餌・適期放流(給餌して大型に育てたサケ稚魚を、沿岸域の水温が上昇して餌生物の生産が高くなった時期に放流すること)の実践により回帰率が向上したことである(Sakuramoto and Yamada 1980、小林 2009)。回帰率は、[年級群別来遊数 / 放流数] × 100で算出される。つまり、回帰率は再生産成功率に類似した指数であり、放流数に対して得られる回収率のことである。

この回帰率向上によって来遊数が増え、多くの親魚を確保できたことから、我が国は放流数を1970年代に増やすことができた(図8)。しかし、1970年代の半ば頃から、それまで増加の一途をたどっていた日本のサケ放流数に対して国外から他国のサケ・マス類の成長や生き残りに影響を及ぼすのではないかと懸念が示され、1980年以降、放流数は一定に維持されるようになり(小林 2009)、2010年代中盤まで概ね18億～20億尾程度で推移した。本州太平洋と本州日本海の放流数は2000年代以降減少傾向にある。本州太平洋では、2012年に前年に発生した東日本大震災の影響によりふ化場が復旧途中であったこと(小川・清水 2012)、さらに2019年以降来遊数が極端に減少し種卵が不足したことで放流数は大幅に減少し、2023年の放流数は前年比約198%となったものの約1.6億尾となった。他の地域をみると、北海道では前年比約123%で約10.8億尾、本州日本海では前年比約111%で約9,400万尾あった。そのため、2023年の我が国全体の放流数は約13.4億尾となっている。

上述のとおり来遊数は1970年代に急増し、1980年代以降から2000年代中盤までは約2,242万～約8,879万尾と大きく年変動しながら増加したが、2005年から漸減している。来遊数が1970年代に増加した背景には、給餌・適期放流といった放流技術の向上だけでなく、1976/1977年の北太平洋における大規模な海洋環境の好転(レジームシフト)も回帰率を増加させたと考えられ、日本系を含む多くのサケ・マス類の資源量を増加させたようである(Beamish and Bouillon 1993)。一方、北洋さけ・ます漁業の終焉や河川環境(産卵環境)の改善による効果も指摘されている(Morita *et al.* 2006)。日本各地における1989年級群以降の回帰率を図9に示す。なお、1989年級群とは、1989年秋に回帰した親魚から生まれ、翌1990年春に放流された年級群のことである。北海道では、1995年級群の回帰率が2%台まで大きく落ち込んだものの、1989年級群から1998年級群までは概ね3～4%ほどを維持していた。その後、1999年級では7%強まで増加したが、大きな変動を示しながら徐々に低下し、2013年級群では約1.10%と1989年級以降最低を記録した。その後、2017年級群では約1.70%となった。1980年代以降の北海道における来遊数変動を引き起す回帰率変動は、放流サイズ、稚魚期・幼魚期の海洋環境と成長の影響を受けると考えられている(Mayama 1985、Saito

and Nagasawa 2009, Honda *et al.* 2021, 安達・石田 2022)。最近の北海道太平洋の回帰率減少は、稚魚の適水温期間が短縮したことに関連すると指摘されている (Saito 2022, Honda *et al.* 2024)。本州太平洋では、1989年級群から1994年級群まで約2.5～約3.9%だった回帰率が、1995年級群では約1%まで大きく落ち込み、それ以降2%前後でしばらく推移したが、2006年級群以降では再び約1%に減少し、震災年(2011年)に放流された2010年級群では0.80%となった(図9)。2017年級群では0.08%と1989年級以降最低を記録した。一方、本州日本海では、1999年級群まで約0.2～約0.5%だった回帰率は、2000、2005及び2011年級群で0.80%以上に増加した(図9)。しかし、2015年級群では約0.13%に低下し1989年級以降最低を記録した。2017年級群では約0.37%となった。本州太平洋の回帰率も海洋環境の影響を受けると考えられており (Saito and Nagasawa 2009, 安達・石田 2022)、岩手県の回帰率が2000年代中盤以降に減少した要因は三陸沖の暖水塊の勢力が強まったことに関係すると指摘されている (Wagawa *et al.* 2016)。本州日本海の河川回帰率は、沿岸水温が低く、放流サイズが1gに達するとき高まる傾向にある (Iida 2024)。

サケ成魚の沿岸での平均目回り(漁獲尾数とその重量から求めた1尾当たりの平均体重)は、北海道、本州太平洋及び本州日本海の3地域で増減傾向が類似する(図10)。1989年から

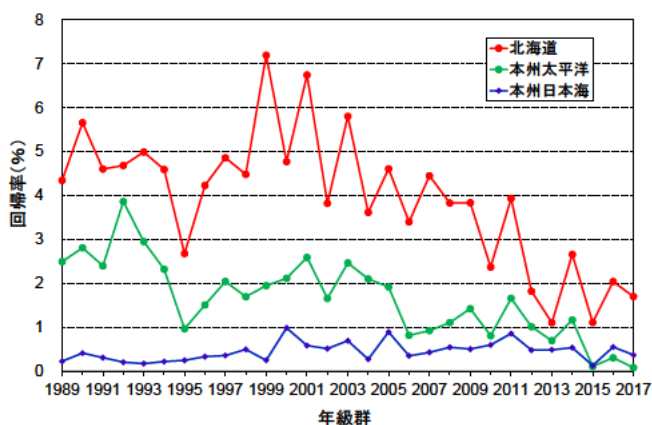


図9. 日本各地におけるサケの回帰率の推移(1989～2017年級群)
回帰率とは、各年級群の2～6年魚の来遊数合計値をその年級群の放流数で除した割合(%)とする。

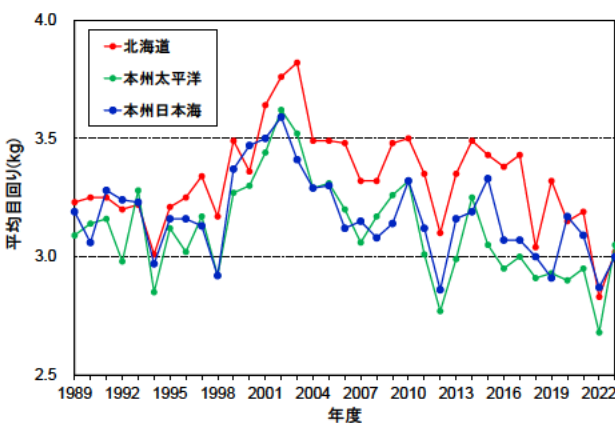


図10. 沿岸で漁獲されたサケの平均目回り(平均体重)の推移(1989～2023年度)

上昇傾向にあり、その後2002年に本州2地域、2003年に北海道で最大値を記録した。2022年に北海道及び本州太平洋では1989年以降最低値を記録し、本州日本海では1989年以降2番目に低い値を示した。2023年では、前年と比べて増加した。

日本全国の来遊数は2023年に2,285万尾となり、3,000万尾を下回った(図8)。地域別でみると、北海道では前年比67%、本州太平洋では前年比26%、本州日本海では前年比41%となっている。また1970年まで遡ってみた場合、2023年の来遊数は、過去の最低値約585万尾(1970年)と最高値約8,879万尾(1996年)の範囲における下位3分の1を下回る。そのため、現在の資源水準は低位に位置すると判断した。さらに、近年5か年(2019～2023年)の資源動向は、来遊数が2022年に比較的高水準だったものの、それ以外の年で低水準だったことから、横ばい傾向と判断した。なお、2024年10月末時点の全国の来遊数は前年同期の76%となっている。

管理方策

日本系サケは北太平洋を広く回遊する遡河性魚類であり、国連海洋法条約及び北太平洋における遡河性魚類の系群の保存のための条約の対象魚種となっている。遡河性魚類は公海上での漁獲が禁止されており、その系群が発生する母川が存在する国はその系群を利用する第一義的利益と責任を有することとされている。

日本国内におけるサケの資源管理については、民間増殖団体・漁業関係者及び地方自治体等が主体となり、ふ化放流計画策定が道県あるいはその中の地域単位で実施されており、日本系サケ全体に対する管理目標は存在しない。北海道の複数地域では、定置網漁業を中心とする沿岸漁業の漁獲管理等も行われている。なお、水産資源研究所は、北海道におけるふ化放流だけでなく、資源状態の評価等を行うため、河川、沿岸及び沖合で調査及びモニタリングを実施している。

目標とする種卵確保数及び稚魚放流数は、地方自治体等で計画及び算出されている。目標放流数は地方自治体等によって異なるが、毎年ほぼ一定である地域が多い。例えば、北海道における放流数は5海区毎に約2億尾であり、合計で約10億尾と計画されている。さらに、北海道では過去に目標来遊数2,800万尾も設定されている(北海道2022a)。ただし、来遊数と放流数との間に密度依存な関係が認められないことから、密度依存を前提とする最大持続生産量とそれに必要な最適放流数は算出されていない。また、北海道では種卵確保のため、連合海区漁業調整委員会が策定する「秋さけの親魚確保及び適正利用を図るための実施方針」に基づき、定置網漁業の操業開始時期の延期等の自主規制が行われている(北海道2022b)。本州太平洋では、定置網で獲られた親魚から採集した卵(海産卵)による種卵確保も実施されている。さらに、本州での種卵不足を補うため、北海道から県に種卵が供与されているが、海区を跨ぐ長距離移殖放流については遺伝的攪乱及び防疫上の問題から憂慮されている(水産研究・教育機構2017)。種卵が十分に確保できない場合には、沿岸漁業の漁獲率をわずかに削減することで目標とする親魚を確保できるという漁獲管理の有効性がシミュレーションにより示されている(Watanabe *et al.*

2015)。

2012年級群以降、回帰率が低下傾向にあることから(図9)、従来の放流手法を見直すことで回帰率を向上させることも課題となっている(不漁問題に関する検討会 2021)。北海道の十勝川では、放流適期・適サイズは降海サイズと河口沿岸の海洋環境に依存し年変化していることが示されている(Saito 2022)。この結果から、沿岸水温の短期予測が将来可能になれば放流手法の変更により回帰率向上の可能性があると考えられている(Saito 2022)。

さらに、人工ふ化放流に加えて野生サケを考慮した資源管理の必要性が指摘されている(Miyakoshi *et al.* 2013、Kitada 2014、大熊ほか 2016、森田 2020)。北海道で放流が行われている8河川では、河川捕獲数に占める自然再生産由来のサケの割合が河川や年によって約30%を超えるとの推定もある(森田ほか 2013b)。北海道の千歳川における野生サケの河川回帰率(2006~2011年級群)は、ふ化放流サケのそれと同程度であったと報告されている(森田ほか 2019)。しかし、過去の北太平洋サケ集団の遺伝分析データが再検討された結果、日本系サケはふ化放流に起因する人為的選択圧を受けており、生物的能力(有酸素運動や持続力等の効率)が低下している可能性があるとの指摘がある(Kitada and Kishino 2021)。さらに、ふ化放流用親魚に占める野生サケの割合を増やすことで、ふ化放流サケの生残率が高まる可能性も示されている(Sahashi and Morita 2022)。現在、野生サケに対する様々な取り組みが各地で行われている。例えば、北海道の太平洋西部にある日高管内の河川ではウライを撤去することで自然産卵が促され(森田 2020)、オホーツク海の網走管内では繁殖保護のため放流が行われていない6河川の河口付近におけるサケ・マス採捕が来遊時期に禁止されている(網走海区漁業調整委員会 2024)。また、根室管内の標津町近隣河川及び石狩管内の豊平川では自然産卵親魚数及び生態が継続的に調査されている(札幌市豊平区さけ科学館 2024、大熊ほか 2016)。現在、我が国のサケの資源評価の基礎となる地域単位ごとの来遊数及び回帰率には野生サケが寄与していると考えられるが、一部の河川を除き野生魚割合及び自然産卵親魚数の推定が困難であるため、今のところそれらを含めた評価は出来ない。また、沿岸漁獲魚には当該地域以外から放流された魚も含まれる(長谷川ほか 2004、Saito *et al.* 2020) ことにも注意が必要である。

母川国である我が国は適正な資源管理を実施することが肝要である。2010年代中盤以降、北太平洋におけるサケ・マス類の漁獲量は歴史的にも高水準であり、特にロシア系カラフトマス及び米国アラスカ系のベニザケが高水準にある。一方、日本系サケ及び世界のサケ漁獲量は減少していることから、北太平洋のサケ・マス類の資源動向に加え他国起源のサケ・マス類が混生する北太平洋及びベーリング海における生物生産についても注視する必要がある。

執筆者

北西太平洋ユニット

さけ・ますサブユニット

水産資源研究所 さけます部門 資源生態部

渡邊 久爾・本多 健太郎

参考文献

- 秋庭鉄之. 1988. 鮭の文化誌. 北海道新聞社, 札幌. 209 pp.
- 安達宏泰・石田行正. 2022. サケ放流概況の現状と改善方向. SALMON 情報, 16: 20-24.
- 網走海区漁業調整委員会. 2024. 河口付近におけるさけ・ます採捕の制限に係る委員会指示(令和6年7月22日付網走海区漁業調整委員会指示第2号). オホーツク総合振興局ホームページ. 2 pp.
https://www.okhotsk.pref.hokkaido.lg.jp/fs/1/0/4/6/8/4/0/1/_/R6%E5%A7%94%E5%93%A1%E4%BC%9A%E6%8C%87%E7%A4%BA.pdf (2024年11月20日)
- Beamish, R.J., and Bouillon, D.R. 1993. Pacific salmon production trends in relation to climate. *Can J. Fish. Aquat.*, 50: 1002-1016.
- Davis, N.D., Aydin, K.Y., and Ishida, Y. 2000. Diel catches and food habits of sockeye, pink, and chum salmon in the Central Bering Sea in summer. *N. Pac. Anadr. Fish Comm. Bull.*, 2: 99-109.
- Fiscus, C.H. 1980. Marine mammal-salmonid interactions: A review. *In* McNeil, W.J. and Himsworth, D.C. (eds.), *Salmonid ecosystems of the North Pacific*. Oregon State University Press, Corvallis, OR, USA. 121-132 pp.
- Fukuwaka, M., Sato, S., Yamamura, O., Sakai, O., Nagasawa, T., Nishimura, A., and Azumaya, T. 2010. Biomass and mortality of chum salmon in the pelagic Bering Sea. *Mar. Ecol. Prog. Ser.*, 403: 219-230.
- 不漁問題に関する検討会. 2021. 不漁問題に関する検討会とりまとめ~中長期的なリスクに対して漁業を持続するための今後の施策の方向性について~. 水産庁, 東京. 31 pp.
https://www.jfa.maff.go.jp/j/study/attach/pdf/furyou_kenntokai-19.pdf (2024年11月20日)
- Gende, S.M., and Quinn, T.P. 2004. The relative importance of prey density and social dominance in determining energy intake by bears feeding on Pacific salmon. *Can. J. Zool.*, 82: 75-85.
- 長谷川英一・奈良和俊・広井 修. 2004. 親魚標識放流結果を利用した網揚げ規制効果の見積もり方法についての一考察. さけ・ます資源管理センター技術情報, 170: 17-49.
- Hasegawa, K., Honda, K., Yoshiyama, T., Suzuki, K., and Fukui, S. 2021a. Small biased body size of salmon fry preyed upon by piscivorous fish in riverine and marine habitats. *Can J. Fish. Aquat. Sci.*, 78: 631-638.
- Hasegawa, K., Okamoto, Y., and Morita, K. 2021b. Temporal trends in geographic clines of chum salmon reproductive traits associated with global warming and hatchery programmes. *Ecol. Solut. Evid.*, 2: 1-12.
- 北海道. 2022a. 北海道サケ・マス人工ふ化放流計画中期策定方針(さけ・ます増殖事業の推進についての基本方針) 令和4年3月. 北海道水産林務部水産局漁業管理課, 12 pp.
- 北海道. 2022b. 北海道資源管理指針 令和4年9月. <https://>

- www.jfa.maff.go.jp/form/pdf/1hokkaido.pdf (2024年11月20日)
- Honda, K., Hasegawa, K., Ono, I., and Miyashita, K. 2023a. Piscivorous brown trout *Salmo trutta* does not migrate from distant downstream habitats to a massive release site for chum salmon *Oncorhynchus keta* fry in the Chitose River, northern Japan. *Environ. Biol. Fish.*, 106: 707-715.
- Honda, K., Kawakami, T., Suzuki, K., Watanabe, K., and Saito, T. 2017. Growth rate characteristics of juvenile chum salmon *Oncorhynchus keta* originating from the Pacific coast of Japan and reaching Konbumori, eastern Hokkaido. *Fish. Sci.*, 83: 987-996.
- Honda, K., Sato, T., Kuroda, H., and Saito, T. 2021. Initial growth characteristics of poor-return stocks of chum salmon *Oncorhynchus keta* originating from the Okhotsk and Nemuro regions in Hokkaido on the basis of scale analysis. *Fish. Sci.*, 87:653-663.
- Honda, K., Sato, T., Mizumoto, H., Imai, K., Abe, T. K., Garcia, S., and Sato, S. 2023b. The summer 2022 Japanese salmon research cruise of the R/V *Hokko maru*. NPAFC Doc. 2088. 17 pp.
- Honda, K., Shirai, K., Morishita, T., and Saito, T. 2024. Characteristics of juvenile chum salmon carrying out inverse migrations after ocean entry from rivers along the Pacific coast of Hokkaido, Japan. *Fish. Oceanogr.*, 34: e1269. Doi: 10.1111/fog.12698.
- Iida, M. 2024. Relationship between in-river return rate of hatchery-origin chum salmon *Oncorhynchus keta* and coastal water temperature and body weight at release on the Japan Sea side of Honshu, Japan. *Environ. Biol. Fish.*, 107: 1247-1261.
- Iida, M., Yoshino, K., and Katayama, S. 2018. Current status of natural spawning of chum salmon *Oncorhynchus keta* in rivers with or without hatchery stocking on the Japan Sea side of northern Honshu, Japan. *Fish. Sci.*, 84: 453-459.
- Iino, Y., Abe, T. K., Shimizu, Y., Nagasaka, T., and Kitagawa, T. 2024. Body size- and temperature-related metabolic traits of juvenile Chum salmon during northward migration. *Can J. Fish. Aquat. Sci.*, 81: 1514-1527.
- Iino, Y., Kitagawa, T., Abe, T. K., Nagasaka, T., Shimizu, Y., Ota, K., Kawashima, T., and Kawamura, T. 2022. Effect of food amount and temperature on growth rate and aerobic scope of juvenile chum salmon. *Fish. Sci.*, 88: 397-409.
- 入江隆彦. 1990. 海洋生活初期のサケ稚魚の回遊に関する生態学的調査. 西海区水産研究所研究報告, 68: 1-142.
- Irvine, J.R., Tompkins, A., Saito, T., Seong, K.B., Kim, J.K., Klovach, N., Bartlett, H., and Volk, E. 2012. Pacific Salmon Status and Abundance Trends - 2012 Update. NPAFC Doc. 1422. 89 pp.
- Ishida, Y., Ito, S., Kaeriyama, M., Mckinnell, S., and Nagasawa, K. 1993. Recent changes in age and size of chum salmon (*Oncorhynchus keta*) in the North Pacific Ocean and possible causes. *Can J. Fish. Aquat. Sci.*, 50: 290-295.
- Ishida, Y., Ito, S., Ueno, Y., and Sakai, J. 1998. Seasonal growth patterns of Pacific salmon (*Oncorhynchus* spp.) in offshore waters of the North Pacific Ocean. *N. Pac. Anadr. Fish Comm. Bull.*, 1: 66-80.
- Ishida, Y., Yamada, A., Adachi, H., Yagisawa, I., Tadokoro, K., and Geiger, H.J. 2009. Salmon distribution in northern Japan during the Jomon Period, 2,000-8,000 years ago, and its implications for future global warming. *N. Pac. Anadr. Fish Comm. Bull.*, 5: 287-292.
- 岩手県. 2005. 平成15年度岩手県のさけ・ますに関する資料. 岩手県農林水産部水産振興課, 盛岡. 316 pp.
- 婦山雅秀. 1986. サケ *Oncorhynchus keta* (Walbaum) の初期生活に関する生態学的研究. 北海道さけ・ますふ化場研究報告, 40: 31-92.
- Kaeriyama, M. 1999. Hatchery programmes and stock management of salmonid populations in Japan. *In* Howell BR, Moksness E, Svåsand T. (eds.), *Stock Enhancement and Sea Ranching*. Fishing News Books, Malden. 153-167 pp.
- 鎌内宏光・佐藤修一・林大輔・岡部芳彦・勝山智憲・福島慶太郎・吉岡歩・佐藤拓哉・徳地直子・仲岡雅裕. 2012. 北海道東部における初冬のホツチャレ消費者. *森林研究*, 78: 81-87.
- Kasugai, K., Torao, M., Nagata, M., and Irvine, J. R. 2013. The relationship between migration speed and release date for chum salmon *Oncorhynchus keta* fry exiting a 110-km northern Japanese river. *Fish. Sci.*, 79: 569-577.
- 河村博. 1980. サケ・マス生産河川におけるハナカジカによるサケ稚魚の捕食減耗について. 北海道立水産孵化場研究報告, 35: 53-62.
- Kitada, S. 2014. Japanese chum salmon stock enhancement: current perspective and future challenges. *Fish. Sci.*, 80: 237-249.
- Kitada, S., and Kishino, H. 2021. Population structure of chum salmon and selection on the markers collected for stock identification. *Ecol. Evol.*, 11: 13972-13985. Doi: 10.1002/ece3.8102.
- 小林哲夫. 2009. 日本サケ・マス増殖史. 北海道大学出版会, 札幌. 310 pp.
- 久保達郎. 1946. 各種河川魚の鮭鱒稚魚食害に就て. 北海道さけ・ますふ化場研究報告, 1: 51-55.
- Mayama, H. 1985. Technical innovations in chum salmon enhancement with special reference to fry condition and timing of release. *In* Sindermann, C.J. (ed.), *Proceedings of the eleventh U.S.-Japan meeting on aquaculture, salmon enhancement*, Tokyo, Japan, October 19-20, 1982. U.S. Dep. Commer., NOAA Tech. Rep. NMFS 27. 83-86 pp.
- Mayama, H., and Ishida, Y. 2003. Japanese studies on the early ocean life of juvenile salmon. *N. Pac. Anadr. Fish*

- Comm. Bull., 3: 41-67.
- 眞山紘・関 二郎・清水幾太郎. 1983. 石狩川産サケの生態調査 - II, 1980年及び1981年春放流稚魚の降海移動と沿岸帯での分布回遊. 北海道さけ・ますふ化場研究報告, 37: 1-22.
- 宮腰靖之. 2014. 北海道東部沿岸で漁獲された9歳魚のサケ(短報). 北海道水産試験場研究報告, 85: 33-35.
- 宮腰靖之・永田光博・安藤大成・藤原 真・青山智哉. 2013. 北海道東部網走沿岸におけるサケおよびカラフトマス幼稚魚の魚類捕食者(短報). 北海道水産試験場研究報告, 83: 41-44.
- Miyakoshi, Y., Nagata, M., Kitada, S., and Kaeriyama, M. 2013. Historical and current hatchery programs and management of chum salmon in Hokkaido, northern Japan. Rev. Fish. Sci., 21: 469-479.
- Miyakoshi, Y., Urabe, H., Saneyoshi, H., Aoyama, T., Sakamoto, H., Ando, D., Kasugai, K., Mishima, Y., Takada, M., and Nagata, M. 2012. The occurrence and run timing of naturally spawning chum salmon in northern Japan. Environ. Biol. Fish., 94: 197-206.
- 村上市. 2018. 村上の鮭魚(2024年9月18日更新). 村上市ホームページ <https://www.city.murakami.lg.jp/site/kanko/murakami-sakeryo.html> (2024年11月20日)
- 森田健太郎. 2020. サケを食べながら守り続けるために. 日本水産学会誌, 86: 180-183.
- 森田健太郎・福澤博明・鈴木健吾. 2019. 北海道千歳川におけるサケ野生魚と放流魚の回帰率の比較. 水産技術, 11: 9-14.
- 森田健太郎・平間美信・宮内康行・高橋 悟・大貫 努・大熊一正. 2013a. 北海道千歳川におけるサケの自然再生産効率. 日本水産学会誌, 79: 718-720.
- Morita, K., Morita, S.H., Fukuwaka, M., and Matsuda, H. 2005. Rule of age and size at maturity of chum salmon (*Oncorhynchus keta*): implications of recent trends among *Oncorhynchus* spp. Can J. Fish. Aquat. Sci., 62: 2752-2759.
- Morita, K., Saito, T., Miyakoshi, Y., Fukuwaka, M., Nagasawa, T., and Kaeriyama, M. 2006. A review of Pacific salmon hatchery programmes on Hokkaido Island, Japan. ICES J. Mar. Sci., 63: 1353-1363.
- 森田健太郎・高橋 悟・大熊一正・永沢 亨. 2013b. 人工ふ化放流河川におけるサケ野生魚の割合推定. 日本水産学会誌, 79: 206-213.
- Nagasawa, K. 1998a. Predation by salmon shark (*Lamna ditropis*) on Pacific salmon (*Oncorhynchus* spp.) in the North Pacific Ocean. N. Pac. Anadr. Fish Comm. Bull., 1: 419-433.
- Nagasawa, K. 1998b. Fish and seabird predation on juvenile chum salmon (*Oncorhynchus keta*) in Japanese coastal waters, and an evaluation of the impact. N. Pac. Anadr. Fish Comm. Bull., 1: 480-495.
- Nagasawa, K. 2000. Winter zooplankton biomass in the subarctic North Pacific, with a discussion on the overwintering survival strategy of Pacific salmon (*Oncorhynchus* spp.). N. Pac. Anadr. Fish Comm. Bull., 2: 21-32.
- Nagasawa, K., Azumaya, T., and Ishida, Y. 2002. Impact of predation by salmon sharks (*Lamna ditropis*) and duggertooth (*Anotopterus nikparini*) on Pacific salmon (*Oncorhynchus* spp.) stocks in the North Pacific Ocean. N. Pac. Anadr. Fish Comm. Tech. Rep., 4: 51-52.
- NPAFC. 2023. The status and trends of Pacific salmon and steelhead trout stocks with linkages to their ecosystem. N. Pac. Anadr. Fish Comm. Tech. Rep., 19: 1-264.
- NPAFC. 2024. NPAFC Pacific salmonid catch statistics (updated June 2024). North Pacific Anadromous Fish Commission, Vancouver. June 2024. <https://www.npafc.org/statistics/> (2024年11月20日)
- NPAFC Working Group on Salmon Marking. <http://wgosm.npafc.org/> (2025年2月20日)
- 小川 元・清水勇一. 2012. 東日本大震災からの岩手県さけ増殖事業の復興と資源回復の課題. 日本水産学会誌, 78: 1040-1043.
- 大熊一正・長谷川功・佐藤俊平・岸大弼・市村正樹・飯田真也・森田健太郎. 2016. 野生魚を活用した持続可能なさけます漁業と増殖事業. SALMON 情報, 10: 30-37.
- Okado, J., and Hasegawa, K. 2024. Exploring predators of Pacific salmon throughout their life history: the case of Japanese chum, pink, and masu salmon. Rev. Fish Biol. Fish., 34: 895-917.
- Sahashi, G., and Morita, K. 2022. Wild genes boost the survival of captive-bred individuals in the wild. Front. Ecol. Environ., 20: 217-221.
- Saito, T. 2022. Optimum timing and size at release of chum salmon: Improving survival by modifying hatchery practices. Fish. Oceanogr., 31: 416-428. Doi: 10.1111/fog.12585.
- Saito, T., Honda, K., Sasaki, K., Watanabe, K., Suzuki, K., Hirabayashi, Y., Kogarumai, S., Sato, T., Takahashi, F., and Sato, S. 2020. Stock composition of adult chum salmon *Oncorhynchus keta* caught in a setnet fishery estimated using genetic identification, scale patterns, and otolith thermal marking. Fish. Sci., 86: 271-286.
- Saito, T., and Nagasawa, K. 2009. Regional synchrony in return rates of chum salmon (*Oncorhynchus keta*) in Japan in relation to coastal temperature and size at release. Fish. Res., 95: 14-27.
- 斎藤寿彦・岡本康孝・佐々木 系. 2015. 日本系サケの生物学的特性. 水産総合研究センター研究報告, 39: 85-120.
- Sakuramoto, K., and Yamada, S. 1980. A study on the planting effect of salmon-II On the effect of planting and feeding. Bull. Jpn. Soci. Sci. Fish., 46: 663-669.
- Salo, E.O. 1991. Life history of chum salmon (*Oncorhynchus keta*). In Groot, C. and Margolis, L. (eds.), Pacific Salmon Life Histories. UBC Press, Vancouver. 231-309 pp.
- 札幌市豊平区さけ科学館. 2024. 2023年度 豊平川・真駒内川

サケ・サクラマス産卵床調査結果（令和 6 年 6 月 1 日）. 札幌市豊平区さけ科学館ホームページ. <https://salmon-museum.jp/2024/06/01/22644> (2024 年 11 月 20 日)

Sasaki, K., Yatsuya, M., Shimizu, D., Ojima, D., and Komatsu, S. 2023. Occurrence of predation of juvenile chum salmon (*Oncorhynchus keta*) by chub mackerel (*Scomber japonicus*) and spotted mackerel (*Scomber australasicus*) in Miyako Bay, Iwate Prefecture, Japan. J. Mar. Sci. Technol., 31: 529-538.

Sotoyama, Y, and Morishita, T. 2024. Preliminary Statistics for 2023 Commercial Salmon Catches in Japan. NPAFC Doc. 2139. 2 pp. <https://www.npafc.org/wp-content/uploads/Public-Documents/2024/2139Japan.pdf> (2024 年 11 月 20 日)

水産研究・教育機構.2017. さけ・ます増殖事業における種卵の長距離移殖に対する考え方（平成 29 年 9 月 14 日）.水産研究・教育機構ホームページ. 12 pp. <https://www.fra.go.jp/shigen/salmon/files/isyoku.pdf> (2024 年 11 月 20 日)

水産庁北海道さけ・ますふ化場研究所. 1996. 平成 8 年度 北海道さけ・ますふ化場事業成績報告書. 水産庁北海道さけ・ますふ化場研究所, 札幌. 120 pp.

浦和茂彦. 2000. 日本系サケの回遊経路と今後の研究課題. さけ・ます資源管理センターニュース, 5: 3-9.

Urawa, S., Sato, S., Crane, P.A., Agler, B., Josephson, R., and Azumaya, T. 2009. Stock-specific ocean distribution and migration of chum salmon in the Bering Sea and North Pacific Ocean. N. Pac. Anadr. Fish Comm. Bull., 5:131-146.

Urawa, S., Seki, J., Kawana, M., Saito, T., Crane, P.A., Seeb, L., Gorbatenko, K., and Fukuwaka, M. 2004. Juvenile chum salmon in the Okhotsk Sea: their origins estimated by genetic and otolith marks. NPAFC Tech. Rep., 5: 87-88.

Wagawa, T., Tamate, T., Kuroda, H., Ito, S., Kakehi, S., Yamanome, T., and Kodama, T. 2016. Relationship between coastal water properties and adult return of chum salmon (*Oncorhynchus keta*) along the Sanriku coast, Japan. Fish. Oceanogr., 25: 598-609.

Watanabe, K. 2017. Multi-timescale interactions between pink and chum salmon catch per unit effort in the Bering Sea. Fish. Oceanogr., 26: 498-506.

Watanabe, K., Sasaki, K., Saito, T., and Ogawa, G. 2015. Scenario analysis of the effects of the Great East Japan Earthquake on the chum salmon population-enhancement system. Fish. Sci., 81: 803-814.

サケ (シロザケ) (日本系) の資源の現況 (要約表)

世界の漁獲量 ※北太平洋全体 (最近 5 年間)	17 万～23 万トン 最近 (2023) 年: 21 万トン 平均: 20 万トン (2019～2023 年)
我が国の漁獲量 (最近 5 年間)	5.6 万～8.8 万トン 最近 (2023) 年: 5.9 万トン 平均: 6.3 万トン (2019～2023 年)
資源評価の方法	来遊数 (沿岸漁獲数及び河川捕獲数の合計) により水準と動向を評価
資源の状態 (資源評価結果)	2023 年の来遊数約 2,285 万尾 1970 年から現在までの最低及び最高来遊尾数の範囲における下位 3 分の 1 を下回ることから、現在の資源水準は低位と判断。 近年 5 か年の資源動向は、2022 年に比較的高い資源水準だったものの、それ以外の年で低い資源水準が続いたことから、横ばいと判断。
管理目標	国全体としての資源管理上の目標値等は未設定 (目標とする放流数は、地方自治体等が策定している) (道県における設定例: 来遊数 2,800 万尾 (北海道))
管理措置	・ 沿岸漁業の自主的漁獲規制 (道内の地域単位) ・ 稚魚放流数 (地方自治体等の策定する増殖計画) ・ 海産卵の活用 ・ 幼魚・未成魚・成魚期排他的経済水域 (EEZ) 外、成魚期河川内禁漁 (成魚期日本 EEZ 内のみ漁獲可能)
管理機関・関係機関	NPAFC、日ロ漁業合同委員会、漁業道県
最近の資源評価年	2024 年
次回の資源評価年	2025 年