

アオザメ 太平洋

Shortfin Mako, *Isurus oxyrinchus*



管理・関係機関

中西部太平洋まぐろ類委員会 (WCPFC)、北太平洋まぐろ類国際科学委員会 (ISC)、全米熱帯まぐろ類委員会 (IATTC)、ワシントン条約 (CITES)

生物学的特性

- 最大体長・体重：全長 373.8 cm (推定)、443.5 kg
- 寿命：雄 20~30 歳、雌 30~40 歳
- 成熟開始年齢：雄 5~9 歳、雌 17~21 歳
- 繁殖期・繁殖場：調査中 (出産期は晩冬~盛夏)
- 索餌期・索餌場：温帯・熱帯域
- 食性：魚類、頭足類
- 捕食者：成魚は調査中、幼魚はホホジロザメ

利用・用途

肉はソテーやみそ漬け、練り物原料、鰭はフカヒシ、脊椎骨は医薬・食品原料、皮は革製品

漁業の特徴

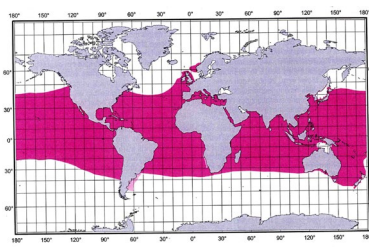
本種は全世界の熱帯から温帯の沿岸から外洋まで普通に見られる種であり、まぐろはえ縄や沿岸流し網で混獲されている。サメ類の中では肉質が良いため商品価値は高い。北太平洋では日本、台湾、メキシコ、米国が主な漁業国である。漁法別には、日本の魚種別漁獲量が報告され始めた 1994 年以降、はえ縄による漁獲量は全体の約 40~80% (平均 55%) を占め、残りは流し網が 10~35% (平均 16%) を占めている。国別には、各国の報告が揃っている 1994~2013 年を見ると、日本が 40~70%と大部分を占め、次いでメキシコが 20~45%となっている。メキシコの漁獲量は漁法別に示されていないが、はえ縄漁業が一定の割合を占めていると考えられ、米国のはえ縄による漁獲量はその他として報告されている。

漁獲の動向

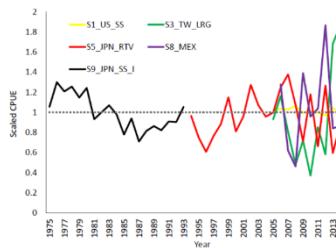
ISC が公表している統計資料によれば、北太平洋のアオザメの漁獲量は、1993 年以前は平均すると 500 トン以下であったが、以降は 2013 年まで 1,500~2,000 トンの範囲で推移し、2014 年以降は 1,000~1,500 トンの規模で推移している。我が国の主要漁港におけるサメ類の漁法別・種別水揚量の調査では、1992~2019 年の日本の漁港への水揚量は 554~1,479 トンで、その内はえ縄による水揚量が 473~1,308 トンと大部分を占めており (アオザメ総水揚量の約 81%)、続いて流し網による漁獲が多かった (同 約 17%)。2011 年の水揚量は、東日本大震災の影響から前年に比べて減少し、約 550 トンであったが、2012 年には約 850 トンまで回復した。その後は、760~870 トンの範囲を推移している。2011 年を除けば 1992 年以降特に顕著な増減傾向はなく、サメ類の総漁獲量に占める割合 (2010~2019 年) は 6.5~7.7%であった。

資源状態

北太平洋の系群については、2018 年 4 月に統合モデルによる北太平洋のアオザメの資源評価が初めて行われた。2015 年のインディケーター解析以降漁業・生物データを大きく改善した結果、ベースケースでは、最大持続生産量 (MSY) を管理基準とした場合、2016 年の親魚資源量は MSY 水準を 36%上回り、2016 年の漁獲強度は MSY 水準の 62%に相当したことから、北太平洋系群は乱獲状態でもなく、過剰漁獲の状態でもないかと推定された。複数のシナリオに基づく感度解析でも同様の傾向が確認され、将来予測の結果は現在の平均的漁獲強度下において、2017~2026 年にかけて資源は緩やかに増加することが示された。将来予測の結果と資源量指数や親魚量、加入量は安定して推移していること等を合わせて考えると、北太平洋系群の資源の動向は増加傾向にあると推定される。資源水準については、 SA_{2016}/SA_{MSY} が 1 以上 3 未満であることから中位水準と判断した。南太平洋のアオザメについては、資源評価はまだ行われていない。



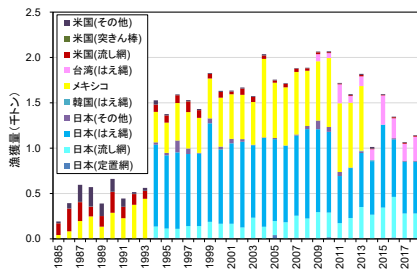
アオザメの分布
色の濃い部分は信用できる情報に基づく既存の分布あるいは確かに分布していると思われるエリア、薄い部分は分布が推定されるもしくは不確実な情報に基づく分布エリアを示す。



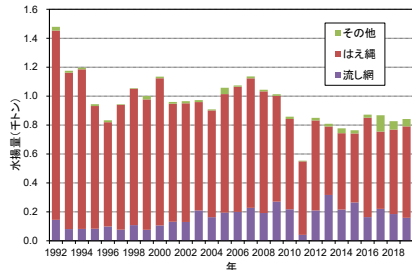
北太平洋におけるアオザメの標準化 CPUE の年トレンド (1975~2016 年)
黄色、黒、赤、緑、紫はそれぞれハワイ (浅縄)、日本 (浅縄; 1993 年以前)、日本 (深縄; 1994 年以降)、台湾、メキシコのはえ縄漁業データに基に相対化した値 (推定値) を示す。

管理方針	
<p>全てのマグロ類地域漁業管理機関において、漁獲されたサメ類の完全利用（頭部、内臓及び皮を除く全ての部位を最初の水揚げまたは転載まで船上で保持すること）及び漁獲データ提出が義務付けられており、2019年のWCPFCでは、2020年11月以降、(ア)水揚げまでヒレを胴体から切り離さない、または、(イ)船上では切り離れたヒレと胴体を同じ袋に保管する等の代替措置を講じる、ことが合意された。加えて、WCPFCでは、2014年の年次会合において、①マグロ・カジキ類を対象とするはえ縄漁業は、ワイヤーリーダー（ワイヤー製の枝縄及びはりす）またはシャークライン（浮き玉または浮縄に接続された枝縄）のいずれかを使用しないこと、②サメ類を対象とするはえ縄漁業は、漁獲を適切な水準に制限するための措置等を含む管理計画を策定すること、が合意された。これを受け、北太平洋系群のヨシキリザメを漁獲対象としている気仙沼の近海はえ縄漁業において、年間のアオザメの水揚量の上限を600トンにすること、1m以下のアオザメをできるだけ放流すること等の取組を定めた管理計画が2016年1月1日より実施されている。2019年8月に開催されたCITES第18回締約国会議において、本種及びバクアオザメ（類似種規定による）の附属書Ⅱへの掲載が提案され、投票の結果採択された。附属書掲載は2019年11月26日から発効し、本種の魚体、ヒレ等を含む一切の派生物を貿易する際は、輸出国による輸出許可書の発給が必要となり、公海域で採捕し自国に持ち帰る行為についても証明書の事前発給が義務付けられる（海からの持込み）。</p>	

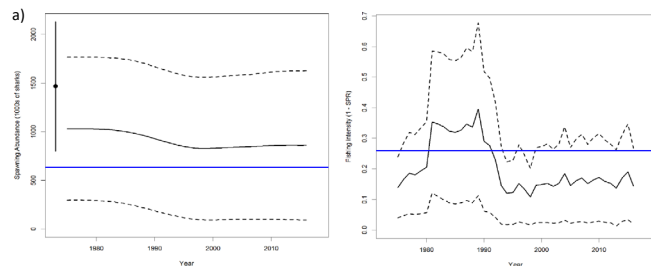
アオザメ（太平洋）の資源の現況（要約表）		
海域	北太平洋	南太平洋
資源水準	中位	調査中
資源動向	増加	調査中
世界の漁獲量（最近5年間）	1,013~1,597 トン（漁獲量） 最近（2018）年：1,144 トン 平均：1,234 トン（2014~2018年）	調査中
我が国の漁獲量（最近5年間）	764~873 トン（水揚量） 最近（2019）年：842 トン 平均：835 トン（2015~2019年）	53~129 トン 最近（2019）年：53 トン 平均：97 トン（2015~2019年）
管理目標	検討中	検討中
資源評価の方法	統合モデル（SS）	検討中
資源の状態	SA ₂₀₁₆ / SA _{MSY} : 1.36 1 - SPR ₂₀₁₆ / 1 - SPR _{MSY} : 0.62	検討中
管理措置	漁獲物の完全利用等	漁獲物の完全利用等
最新の資源評価年	2018年	なし
次回の資源評価年	2024年	予定なし



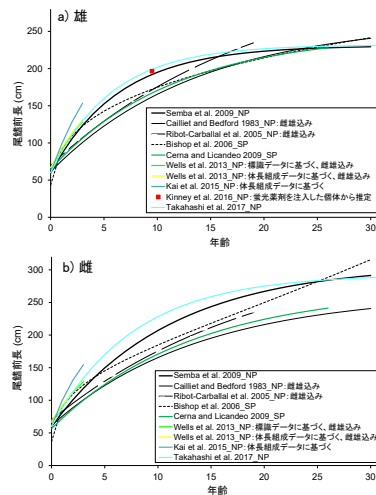
北太平洋におけるアオザメの国別・漁法別漁獲量（1985～2018年）



日本の主要漁港へのアオザメ水揚量（1992～2019年）



統合モデルによって推定された北太平洋系群の a) 資源量及び b) 漁獲強度（漁獲死亡係数）の推移（1975～2016年）
点線は 95%信頼区間、青線は、MSY 水準の a) 資源量及び b) 漁獲強度（漁獲死亡係数）を示す。



アオザメの成長曲線
NP、SPはそれぞれ北太平洋、北大西洋、南太平洋で推定された成長式であることを示す。Takahashi et al. (2017) の成長式は北太平洋の資源評価で用いられた。