


ホホジロザメ 日本周辺

(Great White Shark, *Carcharodon carcharias*)



ホホジロザメ (Last and Stevens 1994)

最近一年間の動き

世界的には、特に目立った動きは見られなかった。日本周辺の分布域は沖縄周辺から北海道周辺海域に及び、2012 年は茨城県、2013 年は大分県で出現が確認されている。

利用・用途

鰭はフカヒレスープの原料に、肉は食用になる。また歯や顎が工芸品にされ高価格で取引されるが、日本ではほとんど利用されていない。

漁業の概要

我が国では、ホホジロザメを対象とする漁業はないが、定置網に迷入し漁獲されることがある。その他、刺し網、底びき網、カニ籠、小型はえ縄などの沿岸漁業でもごく稀に漁獲される (Nakaya 1994、内田・戸田 1996)。本種は沿岸性が強いと考えられており、まぐろはえ縄などの遠洋漁業による漁獲はきわめて珍しい。

生物学的特性

【分布・回遊】

ホホジロザメは、世界の温帯から亜熱帯にかけての沿岸域に広く分布する大型のサメである (Last and Stevens 1994) (図 1 左)。世界各地で行われている電子標識を使った標識放流調査の結果によれば、本種は沿岸域の好適な場所に長期間とどまる一方で、公海域まで数千 km の距離を移動すること (Boustany *et al.* 2002, Bonfil *et al.* 2010)、沿岸に沿って長距離を移動しながらも、決まった場所に頻繁に戻ってくるこ

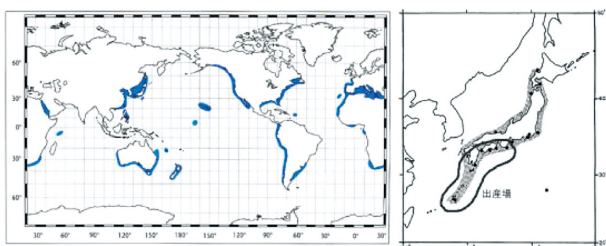


図 1. 日本周辺と世界のホホジロザメの分布 (手島 1994 一部改変、Last and Stevens 1994)

(Bonfil *et al.* 2005, Bruce *et al.* 2006, Weng *et al.* 2007a,b) が示されている。本種の日本周辺の分布域は、沖縄周辺から北海道周辺海域に及び、水温の季節的な変化に従って列島周辺海域を南北回遊していると考えられている (Nakano and Nakaya 1987、手島 1994、Nakaya 1994) (図 1 右)。メスは、胎仔の出産などに関連した季節回遊を行っている可能性が高いが、現在のところ不明な点が多い。本種の系群構造については、ミトコンドリア DNA の調節領域と D-loop を解析した研究が報告されている。調節領域に基づく研究では、米国西海岸のホホジロザメは、豪州・ニュージーランドの個体、南アフリカの個体とは遺伝的に異なっていること (Jorgensen *et al.* 2009)、D-loop に基づく研究では、日本周辺のホホジロザメは、米国西海岸、豪州、ニュージーランド、南アフリカのホホジロザメとは別の単一系統の個体群であることが示唆されている (Tanaka *et al.* 2011)。

【出産時期・出生体長】

ホホジロザメの生殖様式は、卵食型の非胎盤型胎生であり、受精卵は子宮内で発生する。卵殻からふ化した後、卵黄を吸収した胎仔は、母体の卵巣から排卵される未受精卵を食べて成長する。妊娠期間は明らかにされていないが、1 年以上と考えられている。

出産間近のホホジロザメの胎仔の観察結果 (全長 130 ~ 150 cm) によると、腸内から胎仔の皮膚の破片及び歯が多数発見されており、子宮内における胎仔間の共食いや胎仔期における歯の生え替わりが生じている可能性がある。出産直後のホホジロザメはすでに機能的な歯を有していると考えられる (Francis 1996、内田・戸田 1996)。

九州以北での出産時期は 4 ~ 5 月、沖縄では 2 ~ 3 月頃と推定されている (内田・戸田 1996)。本種の出生体長は 120 ~ 150 cm、一腹当たりの胎仔数は 2 ~ 14 尾である (Compagno 2001)。出産場は妊娠個体及び出生直後と思われる遊泳幼体の出現が沖縄から近畿地方以西の海域に限られていることから、沖縄から近畿地方までの海域に存在すると考えられる (図 1 右)。

【成長・成熟】

本種の成長は米国西海岸、南アフリカ及び日本周辺で採取された標本に基づいて推定されている (Cailliet *et al.* 1985、Wintner and Cliff 1999、Tanaka *et al.* 2011) (表 1、図 2)。

得られた成長式を以下に示す。L_t は t 歳時の全長、t は年齢である。全長 (TL) を尾鰭前長に直すとそれぞれ 653 cm (764 cm TL)、544 cm (686 cm TL)、379 cm (455 cm TL)、509 cm (607 cm TL) となる。

$$L_t = 764 (1 - e^{-0.058(t+3.53)}) \quad (\text{Cailliet et al. 1985})$$

$$L_t = 686 (1 - e^{-0.065(t+4.4)}) \quad (\text{Wintner and Cliff 1999})$$

$$\text{雄} : L_t = 455 (1 - e^{-0.196(t+1.92)}) \quad (\text{Tanaka et al. 2011})$$

$$\text{雌} : L_t = 607 (1 - e^{-0.159(t+1.80)}) \quad (\text{Tanaka et al. 2011})$$

本種の成熟体長 (全長) は、雄は 310 ~ 370 cm、雌は 450 ~ 480 cm と推定されており、成熟年齢は 9 ~ 10 歳 (雌雄込み：米国西海岸の成長式に基づく)、雄は 4 歳 (日本近海) から 8 ~ 10 歳 (南アフリカ)、雌は 7 歳 (日本近海) から 12 ~ 13 歳 (南アフリカ) と推定されている。これまでに年齢査定された最高齢の個体は、少なくとも 22 年は生存していたと考えられている。本種の最大体長 (全長) を 7.6 m とすると成長式から推定される最高年齢は 27 歳である (Compagno 2001)。

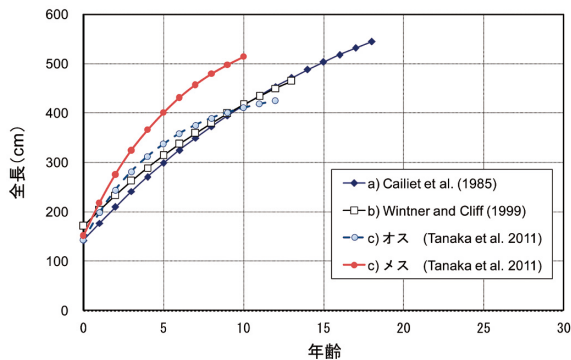


図 2. ホホジロザメの成長曲線

表 1. ホホジロザメの年齢と全長

年齢	a) 全長 (cm)	b) 全長 (cm)	c) オス全長 (cm)	d) メス全長 (cm)
0	141	171	143	151
1	177	203	198	218
2	210	233	244	275
3	241	262	282	324
4	270	289	312	365
5	298	314	338	401
6	324	337	359	431
7	349	359	376	457
8	373	380	390	479
9	395	399	401	498
10	415	417	411	514
11	435	434	419	
12	454	450	425	
13	471	465		
14	488			
15	503			
16	518			
17	532			
18	545			

a) Cailliet et al. (1985)、b) Wintner and Cliff (1999) c) Tanaka et al. (2011)

【食性・捕食者】

ホホジロザメは本来、機会的な捕食者であり、その生息域内で量が多く利用しやすいものを捕食する。主に捕食するのは硬骨魚類、軟骨魚類、海産哺乳類、海鳥類、軟体動

物、甲殻類、海産爬虫類 (ウミガメ類)、腹足類などである (Compagno 2001)。一般的に、成長とともに餌のサイズや多様性は大きくなり、2 m 以下の個体では硬骨魚類やサメ類を多く捕食するのに対して、3 m 以上の個体では海産哺乳類を捕食する傾向がある。ホホジロザメの捕食者としては、カリフォルニア州フェラロン諸島でシャチ (Orcinus orca) が 3 ~ 4 m のホホジロザメを捕食した例が報告されている (Pyle et al. 1999)。

資源状態

【資源の動向】

表 2 に日本周辺におけるホホジロザメの年別出現数を要約した。古い年代の出現記録は稀であり、近年は年間 1 ~ 3 個体の報告で推移している。1992 年に 12 件、1993 年に 6 件の報告があるのは、1992 年に瀬戸内海でホホジロザメによる事故が発生し、マスメディアの関心が集まった結果、例年よりもホホジロザメの報告例が増えたためと考えられる。2000 年以降は、出現記録のない年もあるが、日本周辺海域においてほぼ継続的に確認されている。

【漁獲量の動向】

ホホジロザメに関しては直接本種を目的とする漁業がない。

管理方策

我が国には本種を目的とした漁業はなく、積極的な漁獲努力は行われていないので、特に管理方策を策定する必要はないと考えられる。なお、本種が絶滅の危機にあるとして、2000 年のワシントン条約 (CITES) 第 11 回締約国会議では附属書 I 掲載提案が米国・オーストラリア共同で提出されたが、採決の結果、否決された。その後 2002 年の第 12 回締約国会議では提案はなく、2004 年の第 13 回にオーストラリア、マダガスカル共同で提案され、採決の結果、附属書 II への掲載が採択された。このことから、ホホジロザメの魚体、ヒレなどを含む一切の派生物を国際取引する際は、輸出国による輸出許可書の発給が必要となり、また、公海域で採取し自国に持ち帰る行為についても証明書の発給が義務付けられる (海からの持ち込み)。しかしながら、我が国は、ホホジロザメの附属書 II への掲載に関して留保を付しており、締約国に輸出する場合には輸出許可書が必要となるものの、海からの持ち込みについての証明書の発給は不要となっている。

執筆者

かつお・まぐろユニット

かじき・さめサブユニット

国際水産資源研究所 かつお・まぐろ資源部

まぐろ漁業資源グループ

仙波 靖子・大下 誠二

表 2. 日本周辺におけるホホジロザメの年別出現記録、括弧内は発見頭数

年	出現数	出現場所(県)上付数字は出典、数字は個体数を示す。
1956	1	兵庫 ¹⁾
1957		
1958	1	高知 ¹⁾
1959		
1960		
1961		
1962	1	千葉 ¹⁾
1963		
1964		
1965		
1966		
1967		
1968		
1969		
1970		
1971	1	青森 ¹⁾
1972		
1973		
1974		
1975	1	沖縄 ²⁾
1976		
1977	2	沖縄 ²⁾
1978		
1979	2	高知、沖縄 ¹⁾
1980	1	沖縄 ²⁾
1981	1	沖縄 ²⁾
1982		
1983		
1984	1	沖縄 ²⁾
1985	3	北海道(2) ¹⁾ 、沖縄 ²⁾
1986	1	和歌山 ²⁾
1987		
1988	1	沖縄 ²⁾
1989	3	沖縄 ²⁾
1990	2	沖縄 ²⁾
1991		
1992	14	愛媛(4) ¹⁰⁾ 、高知(2)、鹿児島(2)、北海道(2)、兵庫、宮城、和歌山、千葉 ⁶⁾
1993	7	島根(2)、福岡、鹿児島、大分、千葉 ⁶⁾ 、愛媛 ¹⁶⁾
1994	3	沖縄、高知 ²⁾ 、静岡 ⁹⁾ 、京都 ¹¹⁾
1995	2	東京(伊豆諸島) ⁷⁾ 、沖縄 ⁷⁾
1996		
1997	3	三重 ⁴⁾ 、和歌山(2) ⁸⁾
1998	1	宮城 ⁷⁾
1999	2	山口 ³⁾ 、宮城 ⁷⁾
2000	2	秋田 ¹⁰⁾ 、岩手 ²⁾
2001		
2002	3	岩手 ⁹⁾
2003	2	茨城 ¹⁴⁾
2004	5	愛媛、宮崎 ¹³⁾ 、茨城(3) ¹⁴⁾
2005	15	神奈川 ¹²⁾ 、沖縄 ¹³⁾ 、岩手、茨城(10)、京都 ¹⁴⁾ 、大分 ¹⁵⁾
2006		
2007		
2008	5	茨城 ¹⁴⁾
2009	4	宮城 ⁷⁾ 、茨城(3) ¹⁸⁾
2010	2	青森 ¹⁸⁾ 、宮崎 ¹⁹⁾
2011	1	岩手 ²⁰⁾
2012	1	個体以上 茨城 ²¹⁾
2013	1	大分 ²²⁾

出典： 1) Nakano and Nakaya(1987)

- 2) 内田・戸田(1996)
- 3) 中国新聞: <http://www.chugoku-np.co.jp/Nie/question35.html>
- 4) 鳥羽水族館: <http://www.umi-net.toba.mie.jp/aquarium/news2/saishin3.html#hohoziro>
- 5) 鯛吉の海: <http://www.fsnet.or.jp/~taikichi/smosimma.htm>
- 6) Nakaya(1994)
- 7) 自然資源保全協会(2002)
- 8) 自然資源保全協会(2003)
- 9) 遠洋水産研究所(2003)
- 10) 水産庁・水産総合研究センター(2002) 国際漁業資源の現況(現在インターネット上に情報なし)
- 11) 自然資源保全協会(2005)
- 12) Anon.(共同通信社)(2005)
- 13) 水族館非公式ガイド(2006) <http://hpegi1.nifty.com/his-works/main.cgi>
- 14) 日本エヌ・ユー・エス(2006)
- 15) 大分海上保安部沿岸情報(2007)
- 16) 瀬戸内通信No.6(2007)
- 17) 朝日新聞(2009)
- 18) 東奥新聞(2010)
- 19) 宮崎日日新聞(2010)
- 20) 河北新聞(2011)
- 21) 財団法人いばらき文化振興財団 平成24年度事業報告(2012)
- 22) 大分合同新聞社(2013)

参考文献

Anon. 2005. 世界最大の雄だった! 東京湾のホホジロザメ*. 共同通信社.
<http://headlines.yahoo.co.jp/hl?a=20051027-00000232-kyodo-soci> (2005年11月17日)

Boutany, A. M., Davis, S. F., Pyle, P., Anderson, S. D., Le Boeuf, B. J., Block, B. A. 2002. Expanded niche for white sharks. *Nature* 415:35-36.

Bonfil, R., Meyer, M., Scholl, M. C., Johnson, R., O' Brien, S., Oosthuizen, H., Swanson, S., Kotze, D., and Paterson, M. 2005. Transoceanic migration, spatial dynamics and population linkages of white sharks. *Science* 310:100-103.

Bonfil, R., Francics, M. P., Duffy, C., Manning, M. J., O' Brien, S. 2010. Large-scale tropical movements and diving behavior of white sharks *Carcharodon carcharias* tagged off New Zealand. 2010. *Aquat. Biol.* 8:115-123.

Bruce, B. D., Stevens, J. D., Malcolm, H. 2006. Movements and swimming behaviour of white sharks (*Carcharodon carcharias*) in Australian waters. *Mar. Biol.* 150:161-172.

Cailliet, G. M., Natason, L. J. Welden, B. A. and Ebert, D. A. 1985. Preliminary studies on the age and growth of the white shark, *Carcharodon carcharias*, using vertebral bands. *Mem. South Calif. Acad. Sci.*, 9: 49-60.

Compagno, L.J.V. 2001. Sharks of the world. An annotated and illustrated catalogue of Shark species known to date. FAO Species Catalogue for Fishery Purposes No.1, Vol.2. FAO, Rome. 269 pp.

Francis, M. P. 1996. Observations on a pregnant white shark with a review of reproductive biology. In Klimley, A.P. and D.G. Ainley (eds.), *Great white sharks: The biology of Carcharodon carcharias*. Academic Press, San Diego, CA, USA. 157-172 pp.

Jorgensen, S. J., Reeb, C. A., Chapple, T. K., Anderson, S., Perle, C., Van Sommeran, S. R., Fritz-Cope, C., Brown, A. C., Klimley, A. P., and Block, B. A. 2009. Philopatry and migration of Pacific white sharks. *Proc. R. Soc. B.* 277:679-688.

Last, P. R. and Stevens, J. D. 1994. *Sharks and Rays of Australia*. CSIRO, Australia. 513 pp.

Nakano, H. and Nakaya, K. 1987. Records of the white shark *Carcharodon carcharias* from Hokkaido, Japan. *J. Ichthyol.*, 33: 414-416.

Nakaya, K. 1994. Distribution of white shark in Japanese waters. *Fish. Sci.* 60(5): 515-518.

日本エヌ・ユー・エス. 2006. 平成 17 年度国際漁業混獲生物調査委託事業報告書. In 遠洋水産研究所(編), 平成 17 年度国際資源調査等推進対策事業 混獲生物グループ報告書. 遠洋水産研究所, 静岡.

Pyle, P., Schramm, M. J., Keiper, C. and Anderson, S. D. 1999. Predation on a white shark (*Carcharodon carcharias*)

by a killer whale (*Orcinus orca*) and a possible case of competitive displacement. Mar. Mam. Sci., 15(2): 563-568. 自然資源保全協会 (編). 2002. 平成 13 年度サメ・海鳥保全管理プログラム作成等調査並びに鯨の利用の推進に関する啓蒙普及報告書 (現地調査および資料収集編). 自然資源保全協会, 東京. 74 pp.

自然資源保全協会 (編). 2003. 平成 14 年度サメ・海鳥保全管理プログラム作成調査並びに鯨の利用の推進に関する啓蒙普及報告書 (現地調査および資源評価レポート編). 自然資源保全協会, 東京. 155 pp.

自然資源保全協会 (編). 2005. 平成 16 年度サメ・海鳥保全管理プログラム作成調査並びに鯨の利用の推進に関する啓蒙普及報告書 (現地調査および資源評価レポート編). 自然資源保全協会, 東京. 34 pp.

Tanaka, S., Kitamura, T., Mochizuki, T., and Kofuji, K. 2011. Age, growth and genetic status of the white shark (*Carcharodon carcharias*) from Kashima-nada, Japan. Mar. Freshwater Res. 62:548-556.

手島和之. 1994. ホホジロザメ. In 水産庁 (編), 日本の希少な野生水生生物に関する基礎資料. 水産庁, 東京. 134-143 pp.

内田詮三・戸田実 1996. 日本近海の妊娠ホホジロザメ記録. 月刊海洋, 28(6): 317-379.

Weng, K. C., Boustany, A. M., Pyle, P., Anderson, S. D., Brown, A., and Block, B. A. 2007a. Migration and habitat of white sharks (*Carcharodon carcharias*) in the eastern Pacific Ocean. Mar. Biol. 152:877-894.

Weng, K. C., O' Sullivan, J. B., Lowe, C. G., Winkler, C. E., Dewar, H., and Block, B. A. 2007b. Movements, behavior and habitat preferences of juvenile white sharks in the eastern Pacific as revealed by electronic tags. Mar. Ecol. Prog. Ser. 338:211-224.

Wintner, S. P. and Cliff, G. 1999. Age and growth determination of the white shark, *Carcharodon carcharias*, from the east coast of South Africa. Fish. Bull., 97(1):153-169.

財団法人いばらき文化振興財団 2012. 平成 24 年度事業報告 <http://www.icf4717.or.jp/zaidaninfo/24jigyohoukoku.pdf>

* 和名のホホジロザメは原文のままとした。

ホホジロザメ (日本周辺) の資源の現況 (要約表)

資源水準	調査中
資源動向	調査中
世界の漁獲量 (最近 5 年間)	調査中
我が国の漁獲量 (最近 5 年間)	年間 1 ~ 5 個体の出現が報告されている
管理目標	なし
資源の状態	検討中
管理措置	-
管理機関・関係機関	FAO、CITES